

Albrecht-Dürer-Schule Frankfurt

Handreichungen für Lernzeiten

1. Schuljahr

Liebe Eltern,

die Albrecht Dürer Schule hat die Hausaufgaben durch Lernzeiten an der Schule ersetzt. Dennoch ist es wichtig, dass Ihr Kind auch zu Hause übt, und das mit **Ihrer Begleitung und Unterstützung.**

Hauptsächlich geht es dabei um grundlegende Fertigkeiten für die Fächer Deutsch und Mathematik, die immer wieder gesichert werden müssen, damit sie im Gedächtnis nahezu automatisiert vorhanden sind und bei Bedarf rasch abgerufen werden können.

Wichtig für diese häusliche Übungszeit ist, dass Sie sich tatsächlich auch Zeit nehmen, und ideal wäre, wenn alle Beteiligten diese Zeit als Bereicherung erleben und nicht als lästige Pflicht, die man hinter sich bringen muss.

Die Lern - Atmosphäre spielt also eine sehr wichtige Rolle.


Die nachfolgenden Inhalte werden nach und nach im Unterricht besprochen und eingeführt.

Erst nach der schulischen Einführungen ist es sinnvoll diese Aufgaben auch zu Hause zu üben! Bitte auf gar keinen Fall vorher!

Sie erhalten auf dem Elternabend oder durch den Wochenplan genaue Informationen über die aktuellen Lerninhalte.

Bei Fragen wenden Sie sich bitte direkt an den Klassenlehrer.





Erzählen


- Ermutigen Sie Ihr Kind von seinen Erlebnissen, Gefühlen und Ideen zu erzählen und stellen Sie Fragen dazu.
- Ermuntern Sie Ihr Kind, Dinge genau zu beschreiben und zu benennen.

Hören

- Lassen Sie Ihr Kind Hörbücher und Hörspiele hören. Das weckt das Interesse an Büchern und Geschichten.
- Silben sprechen, klatschen und zählen
(Af-fe → 2 Silben, Ap-fel-baum → 3 Silben)
- Laute am Anfang des Wortes hören
(Schule → Sch, Ampel → A)
- Laute im Wort hören. Achtung: Sagen Sie nicht „eM“ sondern „m“.
- Schauen Sie sich mit Ihrem Kind zusammen die Anlauttabelle an.

Lesen

- Lesen Sie regelmäßig Ihrem Kind vor (auch in der Muttersprache)
- Finden Sie heraus was Ihr Kind interessiert. Nur dann macht Lesen Spaß.
- Suchen Sie das Vorlesebuch gemeinsam mit Ihrem Kind aus.
- Stellen Sie Fragen zum Gelesenen:
 - Weißt du noch was passiert ist?
 - Was könnte als nächstes passieren?
- Lassen Sie Ihr Kind in seinem eigenen Tempo lesen.



- Gedichte und kleine Merksätze aus dem Unterricht auswendig lernen.
- Besuchen Sie regelmäßig mit Ihrem Kind die Stadtbücherei
- Motivieren Sie Ihr Kind den Leseclub in der Schule zu besuchen

Schreiben

- Zeigen Sie Interesse am Geschriebenen Ihres Kindes.
- Ermutigen Sie Ihr Kind zum Schreiben:
 - Kleine Briefe (z.B. an Sie, Verwandte, ...)
 - Einkaufszettel
 - Wunschzettel
- Lesen Sie das Geschriebene laut vor, damit Ihr Kind die Bedeutung von Schrift versteht
- Loben, loben, loben!



Mathematische Alltagserfahrungen sammeln

- Suchen Sie zusammen mit Ihrem Kind Zahlen in der Umgebung (Hausnummern, Autokennzeichen, ...)
- Gemeinsam zählen (Schritte, Autos, Spielzeuge, Treppen, ...)
- Spielen Sie Karten- oder Würfelspiele
- Sortieren Sie Gegenstände nach Farbe, Form oder Größe (Legosteine, Spielzeugautos, ...)
- Lassen Sie sich das Umfeld beschreiben (oben, unten, links, rechts, hinten, vorne, ...)
- Üben Sie die Unterscheidung von rechts und links.
- Üben Sie die eigene Telefonnummer und Adresse ein.
- Lassen Sie Ihr Kind den Tisch decken (5 Menschen = 5 Teller, 5 Gabeln, 5 Messer, ...)
- Lassen Sie Ihr Kind selbst einkaufen (Geld kennenlernen, Wechselgeld anschauen und nachzählen)

Zahlenraum bis 20

- Vorwärts und rückwärts zählen
- In 2er-Schritten zählen (2, 4, 6, ...)
- Mengen bestimmen (Wie viele sind es?)
- Mengen vergleichen (Wer hat mehr? Wer hat weniger?)
- Größen vergleichen (größer als... /kleiner als... Zum Beispiel: Meine Zahl ist kleiner als 8, aber größer als 6. Welche Zahl ist es?)
- Zahlen bis 20 benennen und schreiben



- Schnelles Erfassen von Mengen:
 - Mengen bis 5: 4 Steine zeigen und verstecken. Wie viele sind es?
 - Mengen bis 10: 9 Finger zeigen und verstecken. Wie viele sind es?
- Rechengeschichten erzählen (3 Kinder spielen auf dem Spielplatz. 4 Kinder kommen dazu. Wie viele sind es?)
- Üben Sie mit Ihrem Kind Strichlisten zu führen.
- Zahlzerlegung bis 10 auswendig lernen:

10	
0	10
1	9
2	8
3	7
4	6
5	5
6	4
7	3
8	2
9	1
10	0

9	
0	9
1	8
2	7
3	6
4	5
5	4
6	3
7	2
8	1
9	0

8	
0	8
1	7
2	6
3	5
4	4
5	3
6	2
7	1
8	0

7	
0	7
1	6
2	5
3	4
4	3
5	2
6	1
7	0

6	
0	6
1	5
2	4
3	3
4	2
5	1
6	0

5	
0	5
1	4
2	3
3	2
4	1
5	0

4	
0	4
1	3
2	2
3	1
4	0

3	
0	3
1	2
2	1
3	0

2	
0	2
1	1
2	0

- Verliebte Zahlen

$$10 = 0 + 10$$

$$10 = 6 + 4$$

$$10 = 1 + 9$$

$$10 = 7 + 3$$

$$10 = 2 + 8$$

$$10 = 8 + 2$$


$$10 = 3 + 7$$

$$10 = 9 + 1$$

$$10 = 4 + 6$$

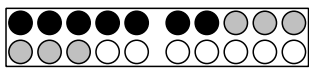
$$10 = 10 + 0$$

$$10 = 5 + 5$$



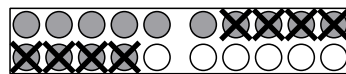
- Kopfrechnen bis 10 bzw. bis 20

- Zehnerübergang



$$7 + 6 =$$

$$7 + 3 + 3 = 13$$



$$14 - 8 =$$

$$14 - 4 - 4 = 6$$

SONSTIGES Klasse 1



- Regelmäßiges kontrollieren, aufräumen und sortieren des Ranzens, Mäppchens und der Mappen.
- Auf ein sauberes und leserliches Schriftbild achten.
- Nicht fertig bearbeitete Aufgaben müssen nach Rücksprache mit der Lehrkraft zu Hause erledigt werden.
- Aufgaben nacharbeiten (z.B. durch Krankheit verpasst - nach Rücksprache mit der Lehrkraft)
- für Tests und Arbeiten üben
- Täglich die Postmappe und den Wochenplan kontrollieren.